

VISIBLE  BODY®



**ビジュアル&インタラクティブ  
なモデルで教育しましょう！**

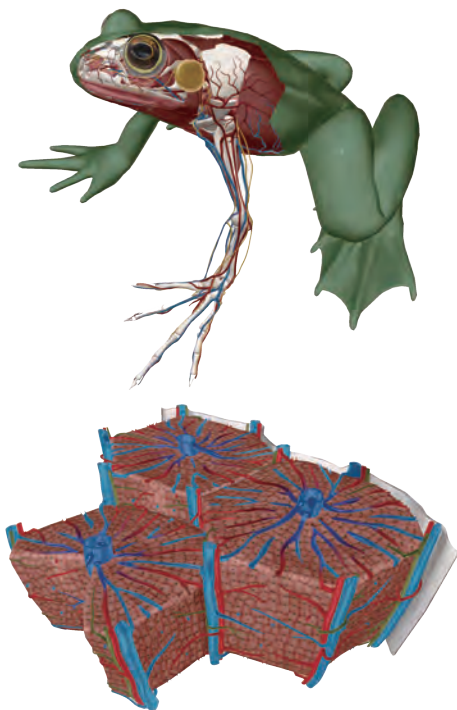
<https://www.visiblebody.com/ja/teaching-anatomy/institutional-licenses>

**ライフサイエンス学習に  
革命を起こしたい！**

# VISIBLE BODY®

Visible Bodyのインタラクティブな生命科学ソフトウェアと教育コンテンツは、学生の学習方法と教育者の指導方法に革命をもたらしています。

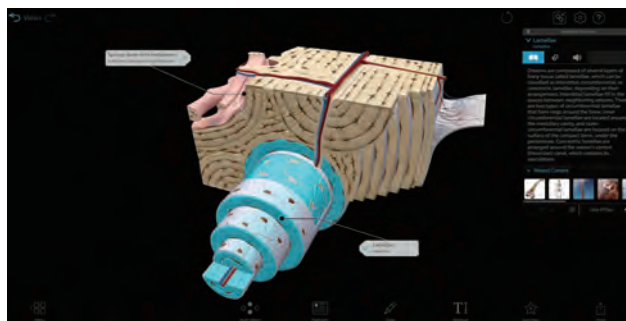
- 世界中で数百万人の学生に利用されています。
- スマートフォンやタブレットなど、さまざまなデバイスで利用可能で、現在7ヶ国語で利用が可能です。



## メインのコンテンツ

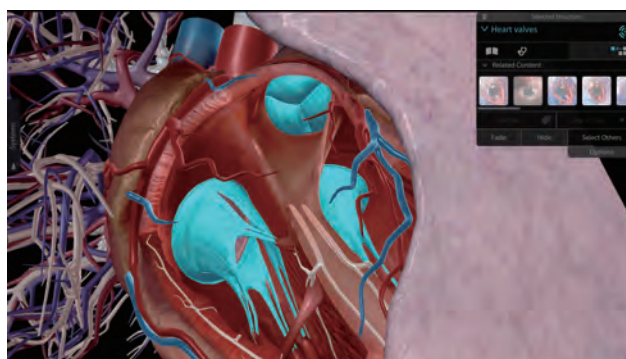
- Human Anatomy Atlas 2023+ (ヒューマン・アトミー・アトラス)
- Physiology Animations (生理学アニメーション)
- Anatomy & Physiology (解剖学的構造と生理学)
- Muscle Premium (筋肉とキネシオロジー)
- Physiology & Pathology (生理学と病理学)
- Visible Biology

## Web Suite について



VB Suite は、安全ゴーグルや派手な装備なく、健康科学と一般的な生物学を包括的に3Dで探求することができます！

- 模擬解剖実習として、肉眼解剖や微細解剖、生物学的コンセプト、筋肉の付着や骨の目印など、さまざまな情報をインタラクティブな3Dモデルで、授業や教室や家庭で再現できます。
- 革新的な3Dシミュレーションで、光合成やDNAのスーパーコイルなどの生物学的プロセスをユニークに確認することができます。
- ダイナミックなクイズ、フラッシュカード、3Dスライドショーで学生を惹きつけることができます。QRコードを使って、プレゼンテーションのコンテンツを学生のデバイスに共有することができます！



## Courseware について



VB Suiteの素晴らしいビジュアルと、洗練されたLMSであるCoursewareを組み合わせたことができます！

- 独自の3Dレッスンや評価をカスタムデザインし、プリセットされたビューや強力なクイズバンクを使用することができます。
- LMSに収録されている成績表で学生の進捗状況を確認し、複数のコース登録を管理できます。
- CoursewareをBlackboardやCanvasと統合することができます。その他のLMSとの統合については、お問い合わせください！
- 1対1のトレーニングおよびサポートを受けることができます。テキストブックやシラバスと3Dコンテンツとの関連付けた教育を行うことができます！

VB Suite + Coursewareには、ライフサイエンス分野をサポートする何千もの3Dモデル、アニメーション、シミュレーション、学習群が含まれています！

医療従事者  
解剖と生理学  
アスレチック・トレーニング  
生物学  
運動科学  
ヒト生物学  
肉眼解剖学

運動学  
死体防腐処理学  
看護学  
作業療法学  
病態生理学  
物理療法  
生理学

